


23 czerwca – Dzień Taty



Każde dziecko lubi spędzać czas z tatą.

Dziś proponujemy zabawy na wspólne spędzenie czasu taty z dzieckiem.

Zanim zabawy z tatą rozpoczniemy rączki dokładnie umyjemy.

I dziś tacie pokażemy.

Jak rączki dokładnie umyć sami umiemy.



Zabawa nr 1 – Poznawanie świata

Potrzebne przedmioty: przedmioty z najbliższego otoczenia (np. grzebień, klocek, drewniana łyżka, plastikowe kubeczki, listek, pluszowy miś itp.)

Wspólne odkrywanie, nazywanie przedmiotów,
określania do czego dany przedmiot służy.

Przedmioty dotykamy, ugniatamy, rozciągamy, sprawdzamy jak łaskoczą
i czy wydają jakieś dźwięki przy uderzeniu.



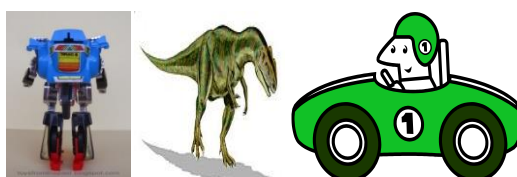
Zabawa nr 2 - Naśladowanie dźwięków

Potrzebny sprzęt: zabawny głos taty.

To chyba najbardziej spontaniczna zabawa w wykonaniu większości tatusiów. Nikt, nie potrafi tak naśladować głosu robota, dinozaura lub silnika samochodu.

Zafascynowane dziecko na pewno będzie powtarzać odgłosy za tatą.

Dużo śmiechu – gwarantowane!



Zabawa nr 3 – Wielka wspinaczka

Potrzebny sprzęt: góra, czyli tata.

To jedna z tych zabaw, przy których tata może spróbować odpocząć, ponieważ kładzie się on na dywanie w salonie, macie dla dzieci lub na kocu, a dziecko się na niego wspinają.

Najczęściej dzieci same wpadają na ten pomysł jak tylko widzą rodzica na podłodze.



Zabawa nr 4 – Kartonowi konstruktorzy

Potrzebny sprzęt: zapas sztywnych kartonów, taśma klejąca i nieograniczona wyobraźnia.

Synek chce zostać królem, a córka księżniczką?


Budujemy zamek z kartonów. Mniejsze ustawiamy jako wieżę, z większego robimy wnętrze.

Tata wycina okna i drzwi we wskazanych przez dzieci miejscach.

Rolka papieru lub prześcieradło położone dookoła może robić za fosę.

A tata – za smoka próbującego zdobyć zamek.

Inne wersje tej zabawy: tworzymy domek, bazę lub autobus.



Zabawa nr 5 – Indianie

Potrzebny sprzęt: kilka koców lub prześcieradeł i miotła, papierowe piórka na pióropusze, bębenek (lub w jego roli garnek).

Także w tej zabawie wiele zależy od poziomu kreatywności uczestników,

ale mama, choćby była najpiękniejszą Pocahontas,

nie zastąpi tutaj wodza Wielka Stopa.

Na początku nadajemy sobie indiańskie imiona,

później budujemy tipi lub całą indiańską wioskę.



Wesołej zabawy!

Propozycje zabaw, ilustracje: źródło Internet