



Witajcie dzieci!

Porozmawiamy sobie dzisiaj o zwyczaju wielkanocnym - Śmigusie
Dyngusie



Proszę rodzica o przeczytanie dziecku wiersza.

- „Śmigus” – słuchanie wiersza i rozmowa na temat jego treści.

Śmigus

Maria Konopnicka

Panienczka mała
Rano dzisiaj wstała:
Śmigus! Śmigus!
Dyngus! Dyngus!
Bo się wody bała.

Panienczka mała
W kątek się schowała!
Śmigus! Śmigus!
Dyngus! Dyngus!
Bo się wody bała.

Panienczka mała
Sukienkę zmaczała:
Śmigus! Śmigus!
Dyngus! Dyngus!
Choć się wody bała.

Rodzic zadaje dziecku pytania do wysłuchanego utworu:

- O jakiej tradycji była mowa w wierszu?
- Kto wstał rano?
- Czego się bała Panienczka?
- Gdzie się schowała?

Rodzic opowiada dziecku o zwyczajach i symbolice lania wodą. Wykorzystuje do tego celu ilustracje. Śmigus – dyngus nazywano inaczej „oblewanką” lub „Świętym Lejkiem”. W dawnych czasach nazwę śmigus-dyngus traktowano rozdzielnie. Śmigus oznaczał oblewanie wodą oraz uderzanie dziewcząt po nogach różgą z palmy, natomiast dyngus oznaczał wręczanie datków stanowiących wielkanocny okup.

<https://www.youtube.com/watch?v=MXr5pWMtKq>

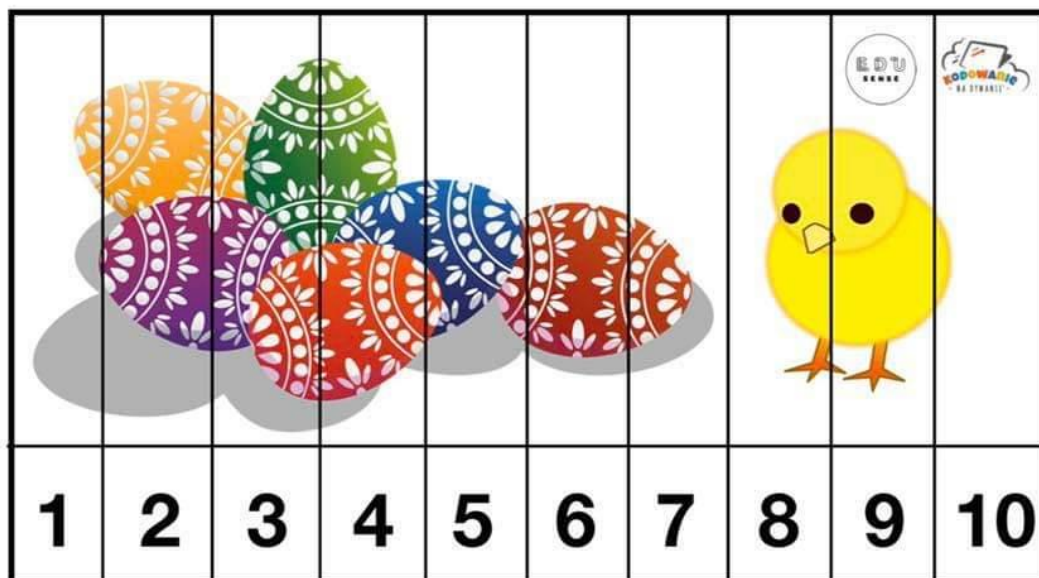



Zapraszam na trening zajęczka wielkanocnego:

<https://www.youtube.com/watch?v=ARRM9mosggY>




Ćwiczymy motorykę małą – to zadanie doskonale znają dzieci.
Przygotujcie bezpieczne nożyczki do pracy.











DOPROWADŹ PISANKI DO KOSZYCZKA.



Przedszkolankowo.pl


Policzcie pisanki i zamalujcie odpowiedni kwadrat z cyfrą:

	
5 6 2 10	1 9 3 5
	
1 8 2 0	2 10 5 9
	
0 7 1 6	7 1 4 9

1 1 1 1 1 1 1 1
2 2 2 2 2 2 2 2
3 3 3 3 3 3 3 3
4 4 4 4 4 4 4 4
5 5 5 5 5 5 5 5
6 6 6 6 6 6 6 6
7 7 7 7 7 7 7 7
8 8 8 8 8 8 8 8
9 9 9 9 9 9 9 9
0 0 0 0 0 0 0 0

Piszcie po śladzie cyferki, postarajcie się, dokładnie 😊

Nie zapomnijcie popracować w Kartach Pracy 4 s. 52 oraz 53.



Pamiętamy o częstym myciu rąk!!!



Źródło: Przedszkolankowo, Pinterest, Yotube

Opracowała: B. Klepacka