

29.03.2021 PONIEDZIAŁEK

TEMAT: Pisanki, kraszanki.



Zadanie nr 1. „Dlaczego przed Wielkanocą malujemy jajka?” – zabawa słownikowa, poznanie tradycji związanych z Wielkanocą.

Rodzice rozmawiają z dzieckiem o tradycji związanej z malowaniem pisanek, opowiadają o zwyczajach, które zapamiętali z czasów, kiedy sami byli dziećmi. Można zapytać babcię lub dziadka jak wspominają ten zwyczaj z dawnych lat lub wykorzystać wiadomości z różnych źródeł, m.in. internet.

PRZYKŁADOWA PREZENTACJA:

<https://www.youtube.com/watch?v=zp91i-tru7Q>

<https://www.youtube.com/watch?v=giRwxyKTXcg>

Zadanie nr 2. Przeczytaj dziecku wiersz „Pisanki” Doroty Gellner.

Po przeczytaniu zadaj dziecku pytania: Jak wyglądały pisanki? Gdzie one leżały?

Dlaczego nie je się pisanek?



„Pisanki” Dorota Gellner

Patrzcie,
ile na stole pisanek!
Każda ma oczy
malowane,
naklejane.

Każda ma uśmiech
kolorowy
i leży na stole grzecznie,
żeby się nie potłuc
przypadkiem
w dzień świąteczny.

Ale pamiętajcie!
Pisanki
nie są do jedzenia
Z pisanek się wyklują
świąteczne życzenia!

Zadanie nr 3. „Malujemy gigantyczne pisanki” – zabawa ruchowo-naśladowcza.

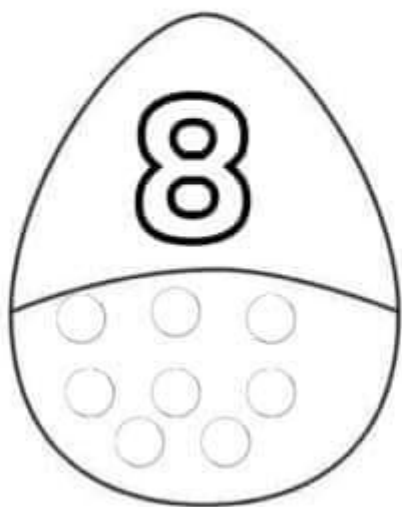
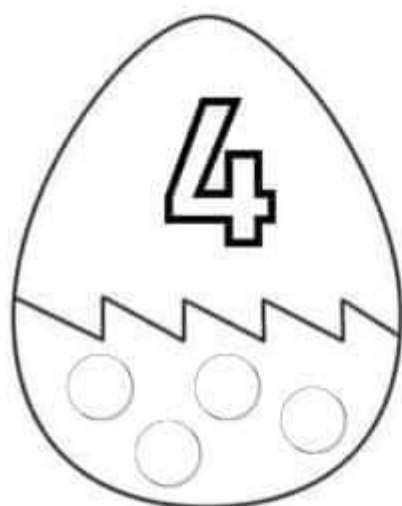
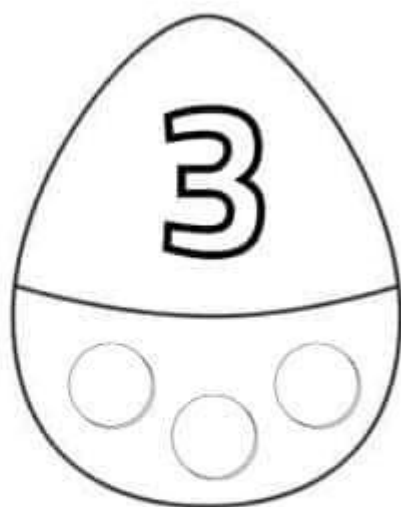

Rodzic odtwarza dziecku podany link z filmem. W wolnej chwili zachęcam do zabawy wspólnie z dzieckiem ☺

<https://www.youtube.com/watch?v=FfwAlxcPD8Q>

Zadanie nr 4. „Nasze pisanki” – zabawa plastyczna.

Wydrukuj kartę pracy dla dziecka.

Zadaniem dziecka jest powycinanie jajek. Rodzic rozcina każde jajo na 2 części, miesza, a dziecko dobiera odpowiednią część z cyfrą do ilości kropek. Następnie nakleja na nową kartkę i koloruje lub ozdabia według własnego pomysłu.



WERSJA DLA OSÓB BEZ MOŻLIWOŚCI WYDRUKOWANIA:

Ugotuj dwa jajka na twardo lub przygotuj 2 jaja styropianowe. Wspólnie z dzieckiem przygotuj materiały, którymi można ozdobić jajka, np.: włóczki, klej, farby, mazaki, cekiny, kolorowy papier, brokat, itp.
Dzieci wykonują pracę według własnego pomysłu.

Mile widziane zdjęcia z wykonanych zadań 😊